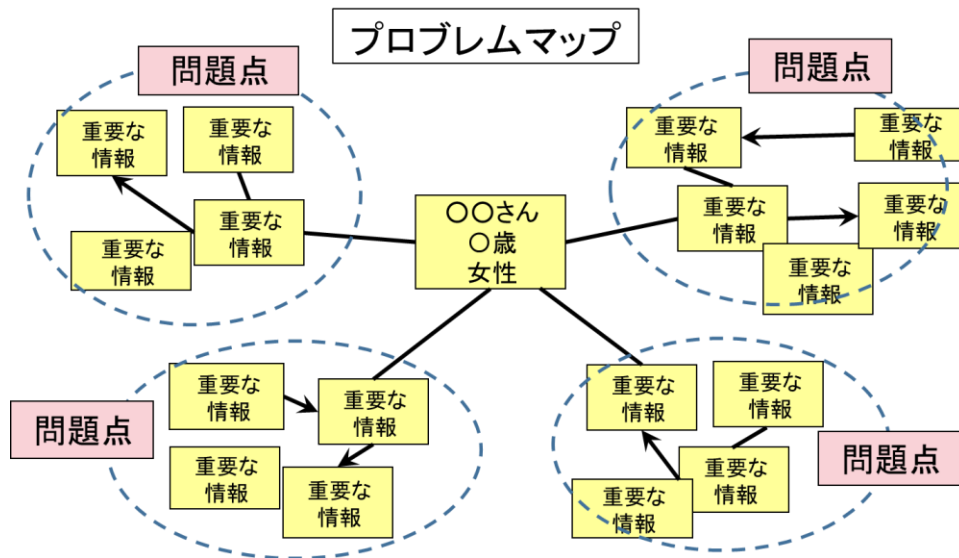


プロブレムマップを活用した問題発見、問題解決について

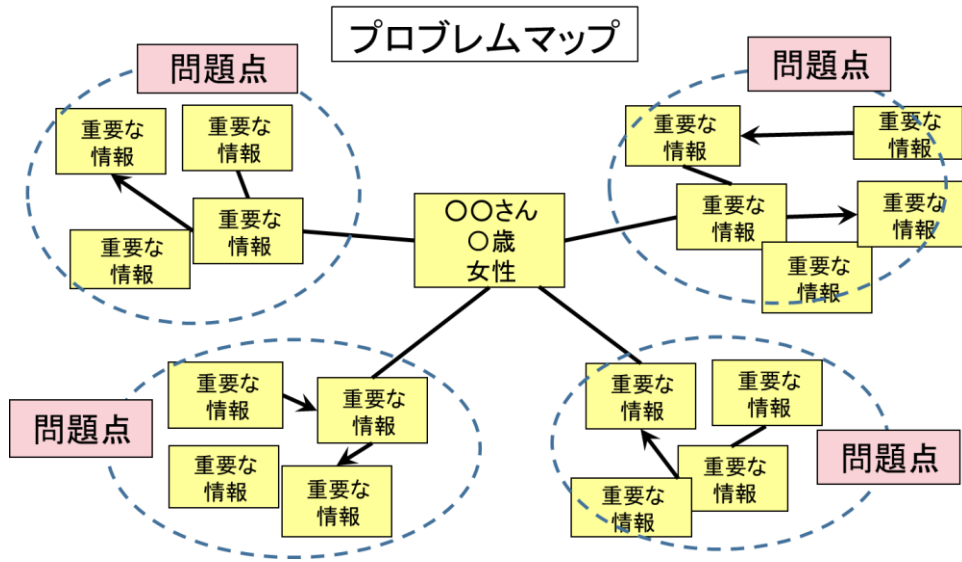
プロブレムマップとは患者（対象者）・家族および彼らを取り巻く状況の中で、「患者・家族が困っている問題」に関する重要な情報を選び、「患者・家族が困っている問題」という観点で類似したもので島を作り作成したもので、様々な視点からみて患者・家族の問題点を抽出するために作成します。

島の名前が「問題点」となります。

次に「問題点」を集めて「問題点リスト」を作り、それぞれの問題点に対する「対応策」を検討します。



プロブレムマップを活用した問題解決について



「島」の名前を「問題点」とする。
問題点の優先順位を決めて「問題点リスト」を作成する。

泉夫妻の問題点リスト（優先順位）

1. 問題点
2. 問題点
3. 問題点
4. 問題点



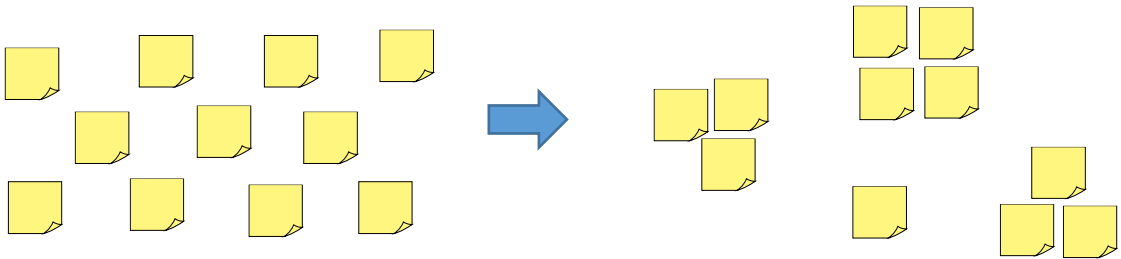
泉夫妻のそれぞれの問題点に対して、対応策を考える

問題点リスト（優先順位） 対応策の概要

- | | | |
|--------|---|------|
| 1. 問題点 | → | ○○○○ |
| 2. 問題点 | → | △△△△ |
| 3. 問題点 | → | □□□□ |
| 4. 問題点 | → | ◇◇◇◇ |

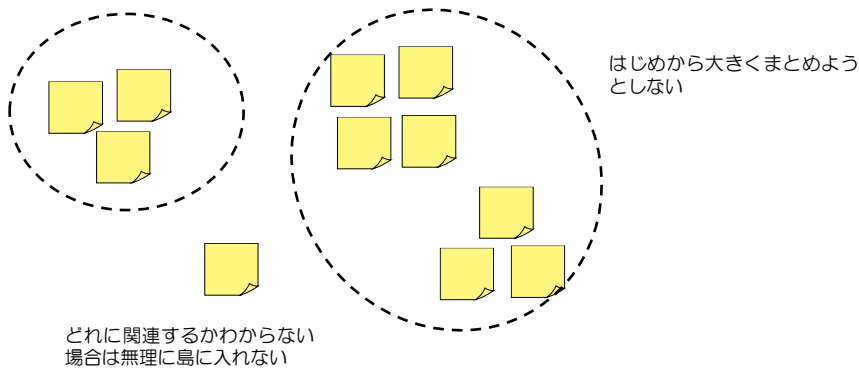
【参考】 プロブレムマップの作成方法

1. 重要な情報を書いたポストイットを1枚ずつ全員で確認し、* 内容が類似(関連)しているポストイットが近くになるように置く。



* 本授業では「患者・家族が困っていること」という観点で類似しているもので島を作ります。

2. なぜそれぞれのポストイットが近くに置かれたのかを確認し、島を作る。



3. それぞれの島の名前(タイトル)を決め、島同士の関連を考える。

